



Übersicht der Felder

Hier finden Sie:

- Den Titel der Bearbeitungsseite, gefolgt vom Titel des aktuellen Menüpunktes, darunter befindet sich ein navigierbarer PositionTracker.
- Reiter für die verschiedenen Bearbeitungsmöglichkeiten des aktuellen Menüpunktes
- Toolbox mit weiteren Möglichkeiten, Sortierung zurücksetzen stellt eine ursprünglich bestehende alphabetische Sortierung wieder her.
- Sortiermöglichkeit für die Menüpunkte der ausgewählten Ebene, Ihre Sortierung wird durch Betätigung des Buttons  *Speichern* in der [Symbolleiste](#) wirksam.
- Namen der in der gewählten Ebene vorhandenen Menüpunkte, die Zeilen sind abwechselnd in hell und dunkel gehalten, um die Übersichtlichkeit vor allem bei großen Projektmenüs zu gewährleisten. Deaktivierte Menüpunkte sind grau hinterlegt.
- Anzahl der unterhalb vorhandenen Menüpunkte, mit einem Klick erreichen Sie die Ebene unterhalb des jeweiligen Menüpunktes.
- Meta-Tags zum jeweiligen Menüpunkt, bei einem Klick auf  öffnet sich ein Extrafenster, in dem Sie Metaangaben frei eingeben können.


Classic Design:

Menüpunkte Hauptebene

Wiki-Web für Screenshots ▾

Hauptebene

Sort.	Titel	Verzeichnisname		
 	Startseite	/index		
 	Über uns	/ueberuns		
 	Unsere Angebote	/angebote		
 	Ansprechpartner	/ansprechpartner		
 	Textseite	/textseite		
 	Textseite mit Bildern	/textseitemitbilder		
 	Mitarbeiterbereich	/mitarbeiterbereich		
 	Fehlerseite	/errorpage		

 Tools ▾

Anzeige ▲

Beschreibung

Description

Keywords

Modern Design:

Menüpunkte

Wiki-Web für Screenshots

Hauptebene

Tools

Anzeige

- Beschreibung
- Description
- Keywords

Ebene: Hauptebene

Sort.	Titel	Verzeichnisname	
▲ ▼	Startseite	/index	M
▲ ▼	Über uns	/ueberuns	M
▲ ▼	Unsere Angebote	/angebote	M
▲ ▼	Ansprechpartner	/ansprechpartner	M
▲ ▼	Textseite	/textseite	M
▲ ▼	Textseite mit Bildern	/textseitemitbilder	M
▲ ▼	Mitarbeiterbereich	/mitarbeiterbereich	M
▲ ▼	Fehlerseite	/errorpage	M